



WEBストア

・PWEB会員 年会費 日数券

購入方法

MYカードなし・新規

- STEP.1 アカウント登録(別紙参照)
※システム変更のためご購入者全員の再登録をお願いいたします。
- STEP.2 PWEB会員購入(年会費)
- STEP.3 支払 (クレジットカード支払い)
- STEP.4 PWEB会員証(MYカード) 受取
- STEP.5 日数券(ほかりフト券)チャージ

STEP.1 アカウント登録（別紙参照）

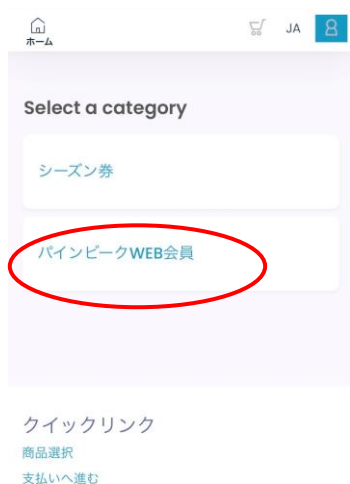
STEP.2 PWEB会員 購入(年会費) ※ログインしてお進みください。

1



WEBストア トップページ
「商品選択へ」

2



「パインピークWEB会員」 選択

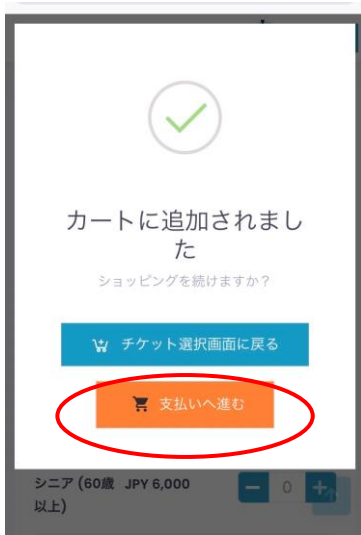
（次のページも「パインピーク会員 年会費」 を選択してください。）

3



- 購入する区分の数字を1にする。
- カートに追加

4




• 支払いへ進む

5



• 「チケット所有者」
(使用する方) 選択

• 「引換券」選択



同意にチェック

(本人確認書類アップロード済みの方はチェック欄はできません)

キャンセルの場合は
ゴミ箱へ

合計金額: JPY 6,000




支払いへ進む

6

続ける

STEP.3 支払い (クレジットカードでのお支払い)

各カード情報を入力 → 購入



クレジットカード裏面の氏名記入欄にある数字 下3桁

STEP.4 PWEB会員証(MYカード) 受取

チケット窓口へQRコードを見せてチケットGET!

QRコード (引換券) は下記より取得できます。

- 右の画面
- ご登録メールへ送信されるPDF
- マイページ「購入履歴」

※発券と同時にお客様のアカウントへWTPナンバーが自動で登録されます。

STEP.5 日数券(リフト券)チャージ

PWEB会員購入後、次回ログイン時より商品欄には「パインビーク会員WEBチャージ」のみが出てきます。
ご購入後PWEB会員証（MYカード）に自動でチャージされます。

- 1 WEBストアよりログイン
- 2 WEBストア → 商品選択へ



お好きな日数券を選択、ご購入ください。
(WTPナンバーに紐づいており、自動でチャージされますのでゲートへお進みください)

ご利用時の注意事項

- PWEB会員専用日数券
1日券・・・ゲート通過日有効
2・3日券・・・初回ゲート通過日より10日間有効。10日を過ぎると無効となりますのでご注意ください。（返金、払戻はできません。）
- リフト券購入のチャージは、使用済み日の次の日（夜12時以降）でないとチャージできません。（有効チケットがあるとチャージできません）

全山共通シーズン券 など専用日数券以外のリフト券をチャージの方

従来通りチケット窓口へPWEB会員証と共通シーズン券（使用したいリフト券）を一緒にお出してください。会員証へチャージいたします。

ご自分のアカウントで
ご家族分など他のリフト券を購入したい場合

ご家族のリフト券やその他のリフト券をWEBストアにてご購入の場合は
サインアウト後、商品選択から行ってください。

商品選択→カートに追加→支払いへ進む→ログイン
その後画面に従ってご購入下さい。

！注意！

チケットチャージでご購入する際、PWEB会員証をご購入したWTPナンバーを
選択すると**上書きされます**のでご注意ください！